



**MINISTÈRE
DE L'ÉDUCATION
NATIONALE,
DE LA JEUNESSE
ET DES SPORTS**

*Liberté
Égalité
Fraternité*

OP@LE
Outil de Pilotage
et d'Administration
financiers en EPLE

Initialisation EPLE

Kit de bascule

Mode opératoire

I. Ecrans à destination des ADSI et EPLE.....	3
I1. Présentation générale	4
I2. Ecran d'accueil	6
I3. Onglet « Afficher les actions »	7
I4. Onglet « Mon affichage »	10
II. Ecrans à destination des EP@C et du niveau national.....	11
II1. Présentation générale	12
II2. Onglet « Synthèse »	14






I - Ecrans pour les ADSI & EPLE

Ce kit de bascule permet aux EPLE et ADSI d'initialiser les établissements OP@LE. Vous trouverez le mode opératoire en accès direct depuis l'écran d'accueil.

46 actions uniques ont été définies pour initialiser les établissements. Chaque action est affectée à un ou deux acteurs (ADSI, agent comptable, chef d'établissement, gestionnaire).




Dans cet outil, chaque acteur visualise les actions relatives à ses établissements et fait avancer le statut de chaque action en fonction du travail réalisé.

Les grands principes :

- une fiche mode opératoire par action
- duplication des actions affectées à plusieurs acteurs
- 3 statuts par action :
 -  « à faire » (statut d'origine)
 -  « en cours »
 -  « terminé »
- chaque acteur modifie le statut de ses actions au fur et à mesure de l'avancée des travaux

L'outil se présente en deux onglets :

-  « Mon affichage » (actions affectées à la personne connectée)
-  « Afficher les actions » (toutes les actions de l'établissement)

	<u>Légende dans le mode opératoire à suivre :</u>		<i>Information sur les écrans</i>
			<i>Action à réaliser</i>

I1. Présentation générale Fonctionnalités de l'outil

Kit Bascule Opale

ac0010010F (ac 0010010F) (Agent compatible)

Visité récemment: 99362223, 0030295, 0030330, 0030364

Filtres

Chercher

Statistiques

51

À FAIRE 97.7%

EN COURS 3.6%

TERMINÉ 5.4%

Liste des actions 1 - 50 / 56

Imprimer des rapports Export CSV Export Excel

Statut	Identifiant	Résumé	Assigné à	Catégorie	Sous-domaine	Mis à jour
■ à faire	0030280	01 - Paramétrage Etablissements	ce0010025X	LYON-vague 2	Paramétrages Structurants	02-11-2021
■ en cours	0030281	02 - Mise à jour de la domiciliation bancaire des tiers établissement	int0010025X	LYON-vague 2	Paramétrages Structurants	02-11-2021
■ à faire	0030282	03 - Mise à jour des informations du compte bancaire	ac0010010F	LYON-vague 2	Paramétrages Structurants	28-10-2021
■ terminé	0030283	04 - Initialisation des données TS (Téléservice) paiement	ac0010010F	LYON-vague 2	Paramétrages Structurants	04-11-2021

Liste des actions 1 2 Suivant Dernier

La flèche permet d'accéder à « Fermer la session »

Les flèches permettent de réduire ou afficher les encarts dans les écrans (à la reconnexion, l'écran s'affichera avec la dernière personnalisation)

Possibilité d'aller en page 2 pour accéder aux dernières actions

Un clic sur un des intitulés de colonne (notamment « Statut », « Résumé » et « Assigné à ») permet de réaliser un tri croissant / décroissant
Dans l'écran ci-contre, la colonne « résumé » est triée par ordre croissant

I2. Ecran d'accueil



Onglet « Mon affichage »

Onglet « Afficher les actions »

ac0010010F (ac 0010010F) Agent comptable

Mes actions (non terminé) 1 - 10 / 13

0030282	03 - Mise à jour des informations du compte bancaire LYON-vague 2 - 28-10-2021 09:13
0030283	04 - Initialisation des données TS (Téléservice) paiement LYON-vague 2 - 02-11-2021 15:45
0030295	15 - Fiche pilotes_Affecter les Profils Métiers aux nouveaux utilisateurs LYON-vague 2 - 28-10-2021 09:13
0030304	23 - Initialisation compteur du numéro d'inventaire de PV de caisse LYON-vague 2 - 28-10-2021 09:13
0030305	24 - Reprise des mandats de prélèvement LYON-vague 2 - 28-10-2021 09:13
0030310	27 - Saisie de la matrice d'élaboration budgétaire LYON-vague 2 - 28-10-2021 09:13
0030313	30 - Validation des domiciliations bancaires LYON-vague 2 - 28-10-2021 09:13
0030316	33 - Délégation du profil de régisseur LYON-vague 2 - 28-10-2021 09:13
0030318	34 - Acceptation de l'agrément par l'agent comptable LYON-vague 2 - 02-11-2021 15:02
0030326	40 - Reprise des comptes de trésorerie LYON-vague 2 - 28-10-2021 09:13

Non assigné 0 - 0 / 0

Terminé 1 - 2 / 2

0030286	07 - Contrôle de la mise à jour du code EPLE pour l'étanchéité des tiers LYON-vague 2 - 02-11-2021 15:54
0030314	31 - Initialisation de la date du dernier encaissement pour TS Paiement LYON-vague 2 - 02-11-2021 15:44

Actions assignées à la personne connectée en statut « à faire » ou « en cours »

Actions assignées à la personne connectée en statut « terminé »

I3. Onglet « Afficher les actions » Présentation de l'écran

Kit Bascule Opale

Chercheur Filtres

Statistiques

51 **2** 2

■ À FAIRE 91.1% ■ EN COURS 5.4% ■ TERMINÉ 3.6%

Liste des actions 1 - 50 / 56

Imprimer des rapports Export CSV Export Excel Résumé ▼

Statut	Identifiant	Résumé	Assigné à	Catégorie	Sous-domaine	Mis à jour
■ à faire	0030280	01 - Paramétrage Etablissements	ce0010025X	LYON-vague 2	Paramétrages Structurants	02-11-2021
■ en cours	0030281	02 - Mise à jour de la domiciliation bancaire des tiers établissement	int0010025X	LYON-vague 2	Paramétrages Structurants	02-11-2021
■ à faire	0030282	03 - Mise à jour des informations du compte bancaire	ac0010010F	LYON-vague 2	Paramétrages Structurants	28-10-2021
■ en cours	0030283	04 - Initialisation des données TS (Téléservice) palement	ac0010010F	LYON-vague 2	Paramétrages Structurants	02-11-2021
■ à faire	0030284	05 - Contrôle du dépôt central établissement	ce0010025X	LYON-vague 2	Paramétrages Structurants	28-10-2021
■ à faire	0030285	06 - Paramétrage comptabilité	ce0010025X	LYON-vague 2	Paramétrages Structurants	28-10-2021
■ terminé	0030286	07 - Contrôle de la mise à jour du code EPLE pour l'étanchéité des tiers	ce0010025X	LYON-vague 2	Paramétrages Structurants	02-11-2021
■ à faire	0030287	08 - Paramétrage des immobilisations	ce0010025X	LYON-vague 2	Paramétrages Structurants	28-10-2021

Etat statistique pour l'établissement concerné

+ page 2
fonction de la flèche (notamment du filtre)
Fonctionnalité de base

Lien permettant d'accéder à chaque action

Acteur en charge de l'action

Statut de l'action

Nom de l'action

I3. Onglet « Afficher les actions » Modification du statut d'une action (1/3)

☐ Liste des actions 1 - 50 / 56


[Imprimer des rapports](#)
[Export CSV](#)
[Export Excel](#)

Statut	Identifiant	Résumé	Assigné à	Catégorie	Sous-domaine	Mis à jour
 à faire	0030280	01 - Paramétrage Etablissements	ce0010025X	LYON-vague 2	Paramétrages Structurants	02-11-2021
 en cours	0030281	02 - Mise à jour de la domiciliation bancaire des tiers établissement	int0010025X	LYON-vague 2	Paramétrages Structurants	02-11-2021

1 Cliquer sur le lien dans la colonne « identifiant »

☰ Visualiser les détails du résultat

[Envoyer un rappel](#)
[Aller aux notes](#)
[Sauter à l'historique](#)

Identifiant	Projet	Catégorie
0030280	0010025X_P00319_CLG PAUL SIXDENIER	LYON-vague 2
Rapporteur	ce0010025X	Assigné à
Statut	 à faire	ce0010025X
Sous-domaine	Paramétrages Structurants	
Résumé	0030280: 01 - Paramétrage Etablissements	
Description	Fiche_01_Paramétrage Etablissements https://tribu.phm.education.gouv.fr/portal/share/vuFaj4	

L'action est actuellement en statut « à faire »

Nom et numéro de l'action

Lien vers la fiche de bascule correspondant à l'action

[Changer le statut en:](#)

[Fermer](#)

3 Cliquer sur « Changer le statut en »

2 Choisir le statut souhaité (« en cours » ou « terminé »)

13. Onglet « Afficher les actions » Modification du statut d'une action (2/3)

Changer le statut de l'action à « en cours »

4 Ajouter une note (facultative)

Ajouter une note

réalisé par ...

5 Cliquer sur « Valider le changement de l'action »

Valider le changement de l'action

* obligatoire

6 Revenir à l'onglet « Afficher les actions »

Mon affichage

Afficher les actions

14. Onglet « Mon affichage » Modification du statut d'une action (3/3)

Il existe une autre façon de changer le statut d'une action en passant par l'onglet « Mon affichage ». Cela permet d'avoir accès seulement aux actions de l'utilisateur connecté et non aux actions de tout l'établissement (onglet « Afficher les actions »).

1

Cliquer sur un des deux liens
(ils amènent tous les deux à
la même page)

2 à 5

Les actions sont les mêmes
que pour l'onglet « afficher
les actions » (voir les deux
diapos précédentes)

Mes actions (non terminé) 1 - 10 / 13	
0030282	03 - Mise à jour des informations du compte bancaire LYON-vague 2 - 28-10-2021 09:13
0030283	04 - Initialisation des données TS (Téléservice) paiement LYON-vague 2 - 02-11-2021 15:45
0030295	15 - Fiche pilotes_Affecter les Profils Métiers aux nouveaux utilisateurs LYON-vague 2 - 28-10-2021 09:13
0030304	23 - Initialisation compteur du numéro d'inventaire de PV de caisse LYON-vague 2 - 28-10-2021 09:13
0030305	24 - Reprise des mandats de prélèvement

6

Revenir à l'onglet « Mon
affichage »

Mon affichage

Afficher les actions



II - Ecrans pour EP@C et niveau national

Ce kit de bascule permet aux EPLE et ADSI d'initialiser les établissements OP@LE. Vous trouverez le mode opératoire en accès direct depuis l'écran d'accueil.




46 actions uniques ont été définies pour initialiser les établissements. Chaque action est affectée à un ou deux acteurs (ADSI, agent comptable, chef d'établissement, gestionnaire).

Dans cet outil, chaque acteur visualise les actions relatives à ses établissements et fait avancer le statut de chaque action en fonction du travail réalisé.

Les grands principes :


- une fiche mode opératoire par action
- duplication des actions affectées à plusieurs acteurs

➤ 3 statuts par action :

-  « à faire » (statut d'origine)
-  « en cours »
-  « terminé »

➤ chaque acteur modifie le statut de ses actions au fur et à mesure de l'avancée des travaux

L'outil se présente en 5 onglets, dont 3 utiles (les 2 autres n'ont pas vocation à être utilisés) :



« Mon affichage » (actions affectées à la personne connectée – à destination des ADSI et EPLE)

« Afficher les actions » (toutes les actions de l'établissement – à destination des ADSI et EPLE)

« Rapporter une action » (ne pas utiliser)

« Synthèse » (uniquement à destination des EP@C et du niveau national)

« Administration » (ne pas utiliser)

II.1. Présentation générale Fonctionnalités de l'outil

Kit Bascule Opale

ac0010010F (ac 0010010F) (Agent compatible)

Visité récemment: 99362223, 0030295, 0030330, 0030364

Q Action #

Filtres

Chercher

Statistiques

51

À FAIRE 97.7%

EN COURS 3.6%

TERMINÉ 5.4%

Liste des actions 1 - 50 / 56

Imprimer des rapports Export CSV Export Excel

Statut	Identifiant	Résumé	Assigné à	Catégorie	Sous-domaine	Mis à jour
■ à faire	0030280	01 - Paramétrage Etablissements	ce0010025X	LYON-vague 2	Paramétrages Structurants	02-11-2021
■ en cours	0030281	02 - Mise à jour de la domiciliation bancaire des tiers établissement	int0010025X	LYON-vague 2	Paramétrages Structurants	02-11-2021
■ à faire	0030282	03 - Mise à jour des informations du compte bancaire	ac0010010F	LYON-vague 2	Paramétrages Structurants	28-10-2021
■ terminé	0030283	04 - Initialisation des données TS (Téléservice) paiement	ac0010010F	LYON-vague 2	Paramétrages Structurants	04-11-2021

Liste des actions 1 2 Suivant Dernier

La flèche permet d'accéder à « Fermer la session »

Les flèches permettent de réduire ou afficher les différents encarts dans les écrans (à la reconnexion, l'écran s'affichera avec la dernière personnalisation)

Possibilité d'aller en page 2 pour accéder aux dernières actions

Un clic sur un des intitulés de colonne (notamment « Statut », « Résumé » et « Assigné à ») permet de réaliser un tri croissant / décroissant
Dans l'écran ci-contre, la colonne « résumé » est triée par ordre croissant

II.2. Onglet « Synthèse »

Récapitulatif par académie
(appelée « catégories »).

Liste des établissements (appelés
« projets » par académie)

La flèche permet d'affiner le filtre à
« un projet » c'est-à-dire à un
établissement

Kit Bascule Opale

Tous les projets ▾



Afficher les actions



Rapporter une
action



Synthèse



Administration



Synthèse

 Synthèse

Par catégorie	à faire	en cours	terminé	total	pourcentage de terminé
AIX MARSEILLE-vague 2	840	0	0	840	0.0%
AMIENS-vague 2	392	0	0	392	0.0%
BESANÇON-vague 2	392	0	0	392	0.0%
BORDEAUX-vague 2	840	0	0	840	0.0%
CLERMONT FERRAND-vague 2	336	0	0	336	0.0%
CORSE-vague 2	336	0	0	336	0.0%
CRÉTEIL-vague 2	1232	0	0	1232	0.0%
DIJON-vague 2	504	0	0	504	0.0%
GRENOBLE-vague 2	728	0	0	728	0.0%
GUADELOUPE-vague 2	280	0	0	280	0.0%
GUYANE-vague 2	336	0	0	336	0.0%

Par projet	à faire	en cours	terminé	total	pourcentage de terminé
AIX MARSEILLE	0	0	0	0	0.0%
» 0040002F_P00050_CLG PAYS DE BANON	56	0	0	56	0.0%
» 0130036U_P00055_LYC PERIER	56	0	0	56	0.0%
» 0130157A_P00060_LYC PRO LES FERRAGES	56	0	0	56	0.0%
» 0130171R_P00061_LYC PRO CHARLES PRIVAT	56	0	0	56	0.0%
» 0131756N_P00058_CLG DARIUS MILHAUD	56	0	0	56	0.0%
» 0132311S_P00057_CLG LOUIS PASTEUR	56	0	0	56	0.0%
» 0132311S_P00057_CLG LOUIS PASTEUR	56	0	0	56	0.0%



L'EP@C n'a accès qu'aux EPLE de son académie engagés dans la vague de déploiement.

Le niveau national a accès à toutes les académies et tous les EPLE de la vague.